



## LLEGADA DE TURISTAS Y OCUPACIÓN HOTELERA EN SINALOA, DURANTE EL AÑO 2021

Mazatlán ocupa la tercera posición en llegada de turistas de los principales centros de playa en México.

Como sucedió a nivel nacional al cierre del año 2021, Sinaloa refleja una importante recuperación de la demanda de servicios turísticos, en comparación con lo sucedido en el mismo periodo del 2020.

De enero a diciembre del año 2021, la llegada de turistas al estado reporta un crecimiento del 48.8% en comparación con el mismo periodo del año anterior. Mientras que a nivel nacional fue de 64.5%.

### Cuartos disponibles en Sinaloa

De acuerdo con el sistema de Monitoreo DataTur, de la Secretaría Federal de Turismo, la disposición de cuartos aumentó 2.3%, durante enero a diciembre del 2021. Sinaloa contó con 15 mil 189 cuartos, 346 cuartos más que en el mismo periodo del 2020.

#### ● Nuevos cuartos disponibles por ciudad destino

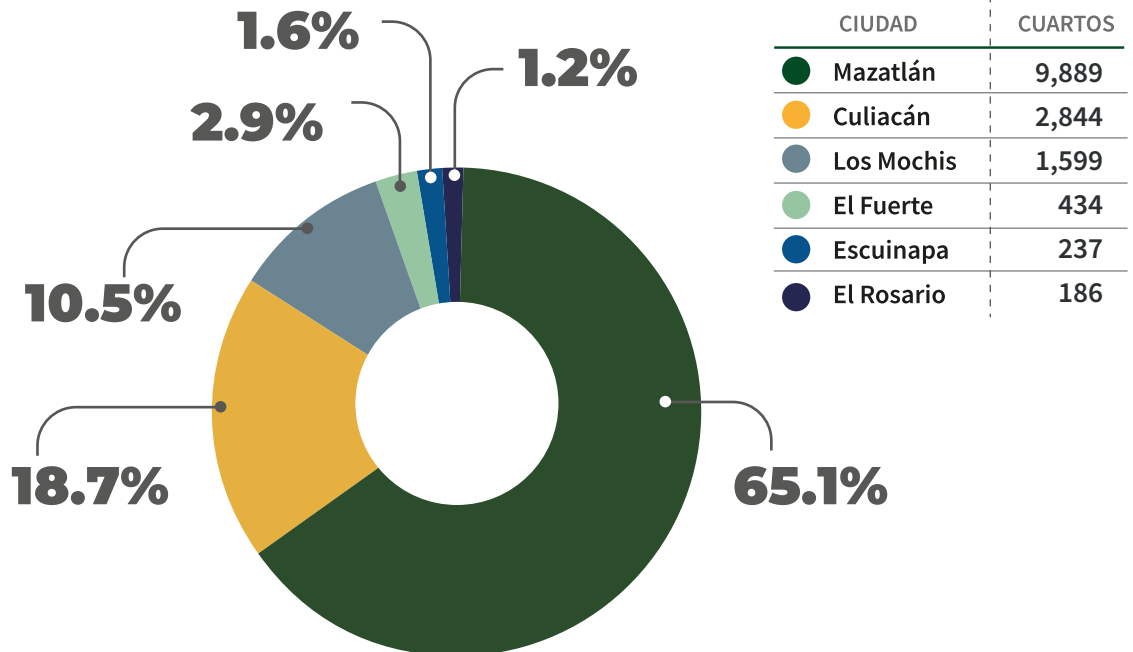
CIUDAD		CUARTOS
Mazatlán	2.0%	190
El Rosario	73.8%	79
Escuinapa	22.2%	43
Los Mochis	2.1%	33
El Fuerte	0.2%	1
Culiacán	0.0%	0

Fuente: Sistema de monitoreo Datatur de la Secretaría de Turismo Federal

#### ● Distribución de cuartos disponibles por ciudad destino

**15,189**

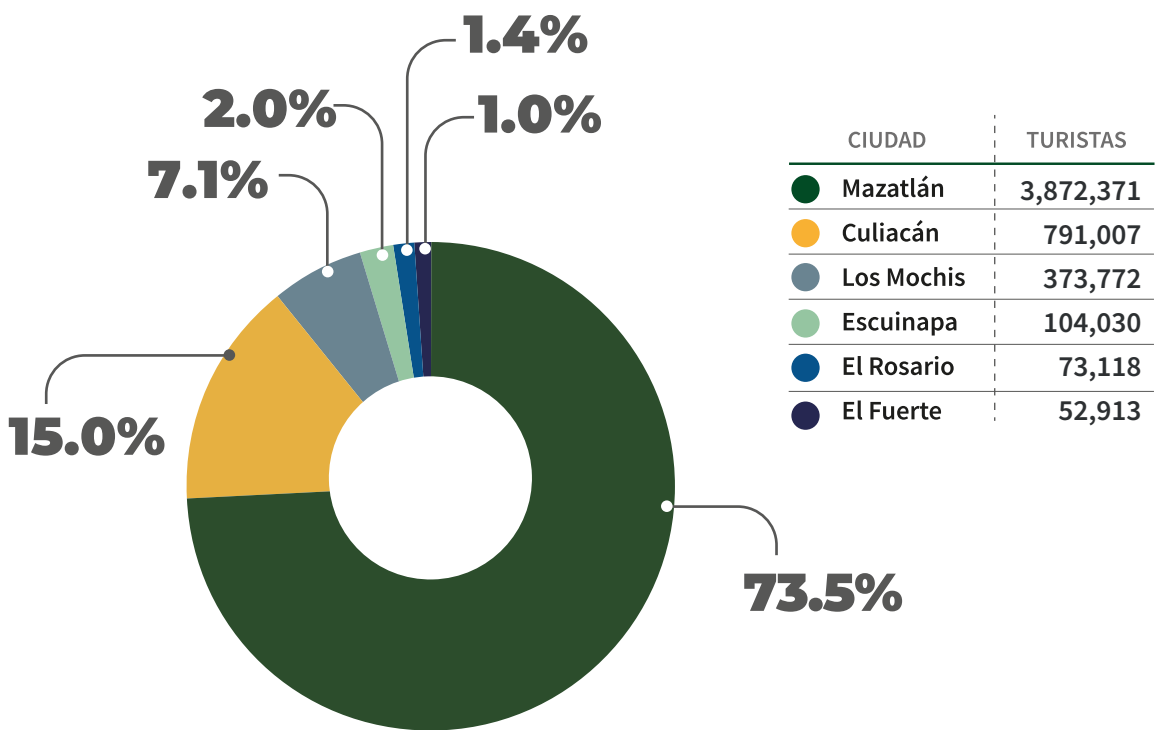
Total de cuartos en Sinaloa



### Llegada de turistas en Sinaloa

De enero a diciembre 2021, visitaron Sinaloa 5 millones 267 mil 211 turistas. Un aumento de 48.8% de visitantes con respecto al mismo periodo del 2020.

#### ● Visitantes por ciudad destino durante enero a diciembre 2021



#### ● Crecimiento de la llegada de turistas por ciudad destino durante enero a diciembre de 2021

CIUDAD	TURISTAS	CRECIMIENTO %
Mazatlán	1,357,552	54
Los Mochis	188,876	102.2
Culiacán	112,972	16.7
El Fuerte	27,496	108.2
El Rosario	26,214	55.9
Escuinapa	15,393	17.4

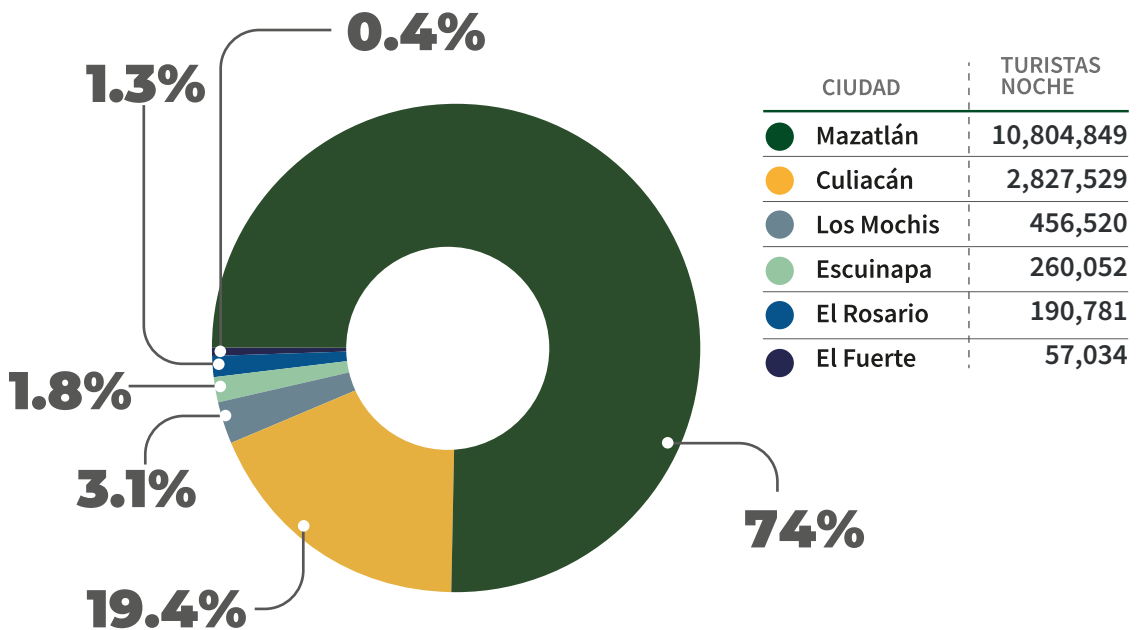
**108.2%** EL FUERTE      **102.2%** LOS MOCHIS

Destinos con el mayor incremento porcentual en llegada de turistas

**Turistas noche**

De enero a diciembre del 2021, Sinaloa tuvo 14 millones 596 mil 765 turistas noche, 6 millones 163 mil 730 más con respecto al mismo periodo del 2020, lo que significó un aumento de 73.1%.

● Composición por ciudad destino de enero a diciembre 2021



● Crecimiento de turistas noche por ciudad destino

CIUDAD	TURISTAS NOCHE
Mazatlán	4,402,680 ▲
Culiacán	1,396,029 ▲
Los Mochis	207,514 ▲
El Rosario	75,015 ▲
Escuinapa	56,362 ▲
El Fuerte	26,130 ▲

MAZATLÁN →  
**4 millones 402 mil 680**  
El destino con mayor crecimiento de turistas noche



**Porcentaje de ocupación y estadía promedio**

De enero a diciembre 2021, Sinaloa tuvo un porcentaje de ocupación en hoteles y moteles de 50.7% y una estadía promedio de 2.8 días.

CIUDAD DESTINO	OCUPACIÓN	ESTADÍA PROMEDIO
Mazatlán	58.1%	2.8 días
Culiacán	35.5%	3.6 días
Los Mochis	44.9%	1.2 días
El Fuerte	19.9%	1.1 días
Escuinapa	38.7%	2.5 días
El Rosario	35.2%	2.6 días



**Llegada de turistas y ocupación hotelera  
Enero a diciembre de 2021**



**Mazatlán**

**9 mil 889**  
5.9% del total  
Posición 6 a nivel nacional

**Principales destinos de playa\***  
Promedio nacional

**167 mil 354**



**3 millones  
872 mil 371**  
14% del total  
Posición 3 a nivel nacional

**27 millones  
684 mil 117**



**10 millones  
804 mil 849**  
13.8% del total  
Posición 2 a nivel nacional

**78 millones  
501 mil 221**

\*Incluyendo Mazatlán

**Mazatlán se consolida a nivel nacional**

El puerto se coloca en la segunda posición en ocupación hotelera y turistas noche, y en la tercera posición en llegada de turistas, durante el periodo enero-diciembre 2021.

**Consulta más reportes de indicadores económicos actuales  
e históricos en nuestro sitio dando click aquí**

